




Da emergenza a opportunità

Piattaforma TEAMS di Office 365 EDU




Attivata a marzo 2020

700 studenti,

180 docenti-Ata

Per i docenti: Mail (Outlook) OneDrive, SharePoint, One Note, Class Notebook e tutti gli applicativi Office (online). TEAMS per classi virtuali e gruppi di lavoro con Videochiamate, videoconferenze, chat, calendario, attività, condivisione schermo, app integrate, ecc.)

Per gli alunni: stesse funzionalità ad eccezione di Mail e calendario (per evitare contatti con soggetti esterni alla piattaforma)








Teams: esperienza da non disperdere

Dal monitoraggio sulla DAD rivolto ai docenti:

Circa la metà dei docenti ritengono che la DAD sia una modalità utile da conservare in futuro e da affiancare alla didattica in presenza, oltre a riconoscerla come unica alternativa in fase di emergenza

32. Relativamente alla Dad ritieni

Altri dettagli

	Sia l'unica alternativa in una fa...	65
	Sia una modalità utile da cons...	31
	Sia una modalità da non ripet...	5
	Sia una modalità da prevedere...	17
	Sia una modalità da AFFIANC...	24



Le competenze dei docenti in TEAMS




Al termine dell'esperienza DAD i docenti hanno ampliato le loro competenze:

- Fanno videolezioni
- Creano video
- Utilizzano app e creano contenuti didattici digitali
- Assegnano attività agli alunni, creano quiz e test
- Sono disponibili a condividere i loro materiali



21. Vorresti condividere le attività didattiche realizzate da te?

[Altri dettagli](#)

 no	9
 solo all'interno della scuola	15
 sì, pubblicandoli in una sezion...	19



Ripartire a settembre

Mantenere attiva la piattaforma TEAMS:

- Aggiornamento utenti: alunni e docenti
- Aggiornamento TEAMS di classe e gruppi di lavoro
- Mantenere le funzionalità di incontri in videoconferenza per favorire attività di smart working
- Condivisione materiali e documenti
- Affiancare e ampliare la didattica in presenza attraverso TEAMS
- Conoscere ed approfondire ulteriori funzionalità di TEAMS e app Office 365



Per i docenti:




- Utilizzare tutorial, guide, video, realizzati nel corso della DAD
- Supporto per i nuovi docenti per il primo accesso e le funzioni base
- Informativa sulle novità e implementazioni della piattaforma
- Indicazioni per l'utilizzo di TEAMS con didattica in presenza e in situazioni di emergenza
- Corso di formazione da svolgere online su piattaforma Wikiscuola riconosciuto con attestato (S.O.F.I.A. MIUR) per almeno 20 docenti


Per gli alunni:

Nel primo periodo di didattica in presenza ogni docente di classe (se necessario con supporto dell'AD e/o di materiali predisposti) programmerà attività finalizzate ad un uso corretto della piattaforma

- Saper accedere a TEAMS da dispositivi diversi
- Conoscere, memorizzare, conservare e proteggere il proprio account
- Sapersi disconnettere e riconnettersi in TEAMS
- Sapersi orientare nella piattaforma: post, chat, attività
- Saper interagire: accedere alle attività, inviare compiti, condividere materiali
- Essere autonomi nell'utilizzo della piattaforma e conoscenza ed utilizzo degli applicativi di Office365
- Netiquette



Per i genitori:



- Informazione tempestiva tramite il sito della scuola e il registro Argo dell'attivazione della piattaforma TEAMS
- Pubblicazione di tutorial e guide per l'accesso e il corretto utilizzo della piattaforma
- Indicazioni per l'utilizzo delle app Office 365